

# Anlageempfehlung

AL Finanzkonzepte GmbH Ansgar Lager, Hauptstr. 51, 48480 Spelle

# Anlageempfehlung

AL Finanzkonzepte GmbH, D - 48480 Spelle

AL Finanzkonzepte GmbH

Ansgar Lager

Hauptstr. 51

48480 Spelle

**Telefon** +49 5977 92041

**Telefax** +49 5977 92042

**e-Mail** a.lager@al-finanzen.de; maria.evers@al-finanzen.de



## Anlageempfehlung

unter Berücksichtigung Ihres Anlagehorizonts und Ihrer Risikobereitschaft haben wir für Sie eine individuelle Anlageempfehlung entwickelt, die Ihren persönlichen Anlagezielen und Ihrer Anlegermentalität entspricht.

Für Rückfragen zu dem vorliegenden Angebot stehen wir Ihnen jederzeit gerne zur Verfügung.

Mit herzlichen Grüßen

**AL Finanzkonzepte GmbH**

Ansgar Lager

### Disclaimer:

Trotz sorgfältiger Auswahl der Quellen und Prüfung der Inhalte übernimmt weder der Makler noch eines seiner assoziierten Unternehmen irgendeine Art von Haftung für die Verwendung dieser Ausarbeitung oder deren Inhalt. Es kann keine Gewähr für die Richtigkeit oder Vollständigkeit der in dieser Publikation gemachten Angaben übernommen werden, und keine Aussage in dieser Ausarbeitung ist als solche Garantie zu verstehen. Der Wert jedes Investments und der Ertrag daraus können sowohl sinken als auch steigen, und Sie erhalten möglicherweise nicht den investierten Gesamtbetrag zurück. Dieses Dokument begleitet eine kompetente Beratung zur Kapitalanlage sowie zur steuerlichen und rechtlichen Situation des Anlegers und sollte nicht ohne eine solche persönliche Beratung Verwendung finden. In der Vergangenheit erzielte Performance ist kein verlässlicher Indikator für zukünftige Entwicklungen. Die in diesem Dokument gewählten Betrachtungszeiträume dienen ausschließlich dem Zweck, über die Wertentwicklung der genannten Wertpapiere oder Musterportfolien zu informieren. Darüber hinaus dürfen aus diesen Informationen keine Aussagen zu Eigenschaften der genannten Wertpapiere oder Musterportfolien abgeleitet werden, ebenso nicht zu deren künftigen Entwicklung. Bei Musterportfolien handelt es sich um artifiziell geführte Portfolien. Diese werden parallel zu den realen Mandaten geführt, aber nicht konkret investiert. Ihre Wertentwicklung kann von der Wertentwicklung eines realen Portfolios abweichen. Sofern in diesem Dokument Indizes genannt werden, wird ihre Wertentwicklung lediglich zu Vergleichszwecken herangezogen, um das Investmentumfeld im Betrachtungszeitraum veranschaulichen. Bitte beachten Sie, dass ein Index grundsätzlich nicht aktiv gemanagt wird und es nicht möglich ist, direkt in einen Index zu investieren. Die Wertentwicklung eines Index beinhaltet keinen Abzug von Aufwendungen und repräsentiert nicht die Wertentwicklung irgendeines in diesem Dokument genannten Wertpapiers.

# Anlageempfehlung

## Inhaltsverzeichnis

<b>1. Zusammensetzung des Wertpapierdepots</b>	4
<b>2. Anlagestruktur</b>	5
2.1 Aufteilung der Hauptanlagekategorien	5
2.2 Aufteilung der Anlagearten	5
2.3 Aufteilung der SRI	5
2.4 Wertpapierwährung	6
<b>3. Backtesting</b>	7
3.1 Benchmarking	7
3.2 Details	7
<b>4. Jahresperformance</b>	8

# Anlageempfehlung

## 1. Zusammensetzung des Wertpapierdepots

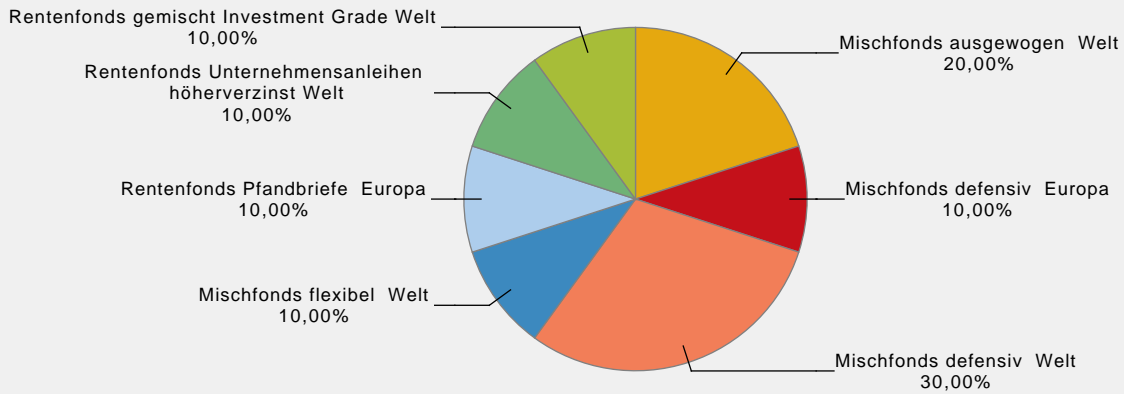
Fonds	ISIN	SRI	RK	Fonds- wahrung	Anteil	Anlagebetrag (EUR)	errechneter Endbetrag* (EUR)
<b>Mischfonds ausgewogen Welt</b>							
Argentum Stabilitats-Portfolio 1	DE000A1C6992	3	3	EUR	10,00 %	10.000,00	11.054,40
Carmignac Patrimoine A EUR acc	FR0010135103	3	3	EUR	10,00 %	10.000,00	11.742,62
<b>Mischfonds defensiv Europa</b>							
Merck Finck Stiftungsfonds UI	DE0008483983	2	2	EUR	10,00 %	10.000,00	10.850,71
<b>Mischfonds defensiv Welt</b>							
AMUNDI FUNDS GLOBAL MULTI-ASSET CONSERVATIVE - A EUR (C)	LU1883329432	2	2	EUR	10,00 %	10.000,00	10.971,59
Assenagon I Multi Asset Conservative (P)	LU1297482736	2	2	EUR	10,00 %	10.000,00	11.711,47
Assenagon I Multi Asset Conservative (R)	LU1297482900	2	2	EUR	10,00 %	10.000,00	11.797,75
<b>Mischfonds flexibel Welt</b>							
Amundi Ethik Fonds Evolution (A)	AT0000774484	3	3	EUR	10,00 %	10.000,00	12.398,85
<b>Rentenfonds Pfandbriefe Europa</b>							
Nordea 1 - European Covered Bond Fund BP-EUR	LU0076315455	2	2	EUR	10,00 %	10.000,00	10.133,83
<b>Rentenfonds Unternehmensanleihen hoherverzinst Welt</b>							
Candriam Bonds Global High Yield C	LU0170291933	2	3	EUR	10,00 %	10.000,00	11.048,69
<b>Rentenfonds gemischt Investment Grade Welt</b>							
Flossbach von Storch - Bond Opportunities R	LU0399027613	2	3	EUR	10,00 %	10.000,00	10.684,71
<b>Summe</b>						<b>100.000,00</b>	<b>112.394,63</b>

\* Alle Berechnungen basieren auf Werten aus der Vergangenheit und sind keine Zusage fur zukunftige Wertentwicklungen. Die errechneten/angezeigten Werte dienen reinen Illustrationszwecken. Es besteht keinerlei Garantie, dass die angezeigten Werte erreicht, Wertsteigerungen beibehalten und/oder das gezahlte Geld erhalten bleiben.

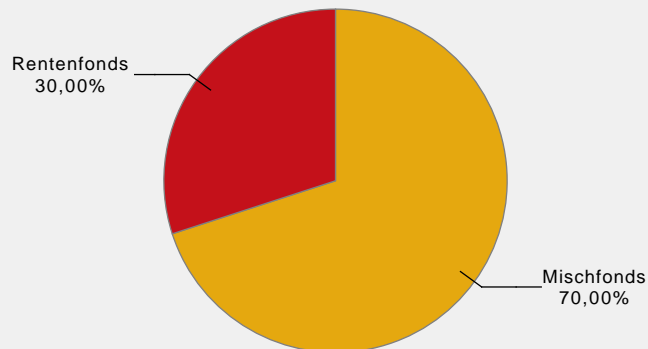
# Anlageempfehlung

## 2. Anlagestruktur

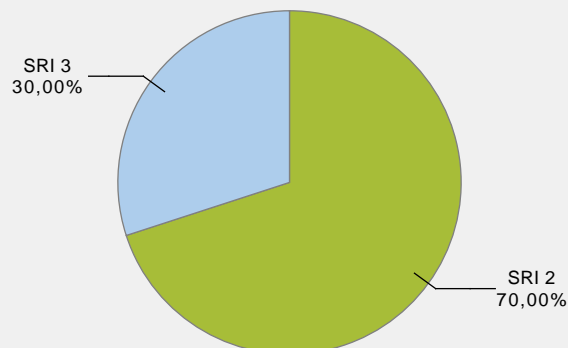
### Aufteilung der Hauptanlagekategorien



### Aufteilung der Anlagearten



### Aufteilung der SRI



# Anlageempfehlung

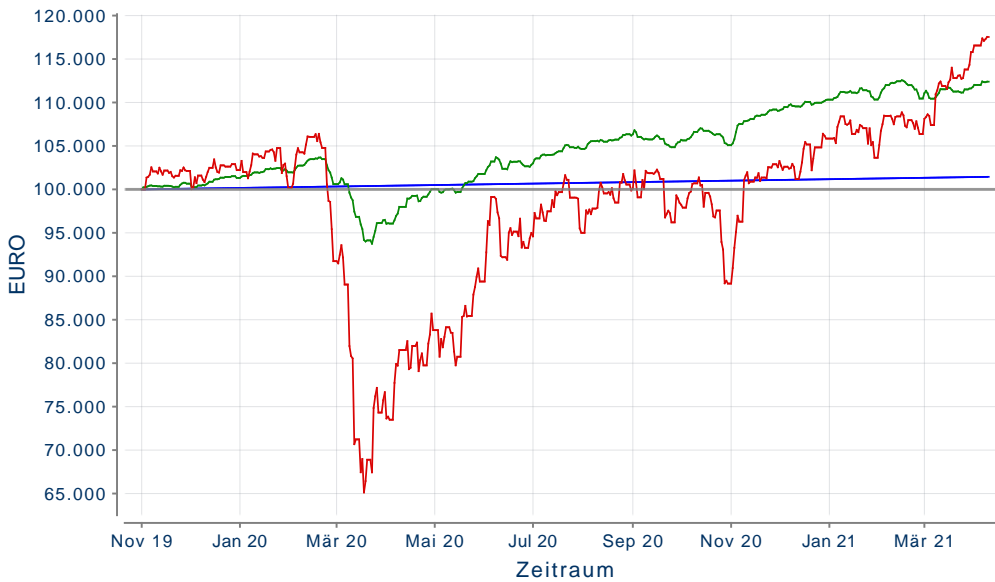
## Wertpapierwährung



# Anlageempfehlung

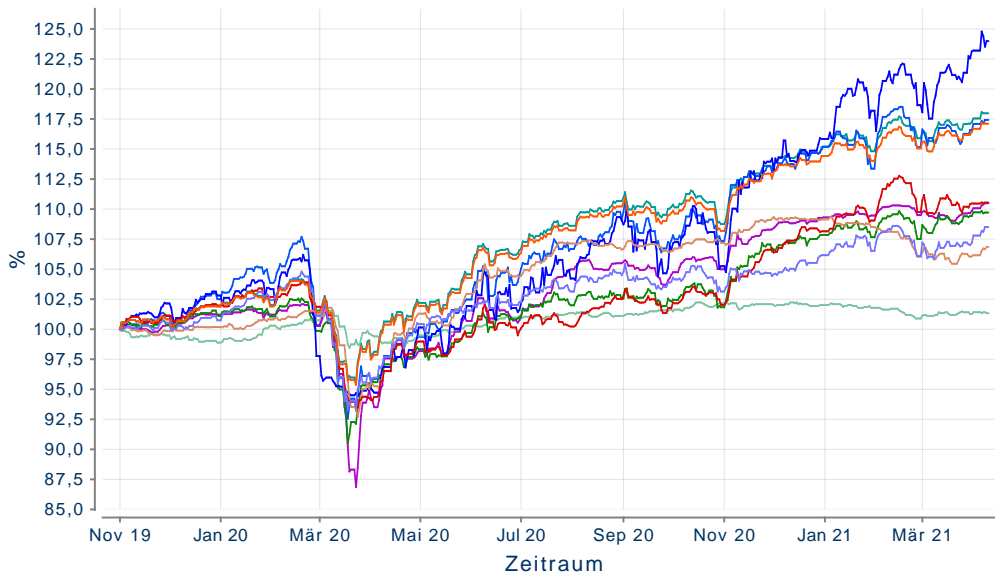
## 3. Backtesting

### 3.1 Benchmarking



	Wertentwicklung (%) 01.11.19 - 10.04.21	Vola. (%)
Depotvorschlag	12,39 %	3,60 %
im Vergleich zu		
DAX	17,54 %	23,99 %
proz. Steigerung 1,00%		

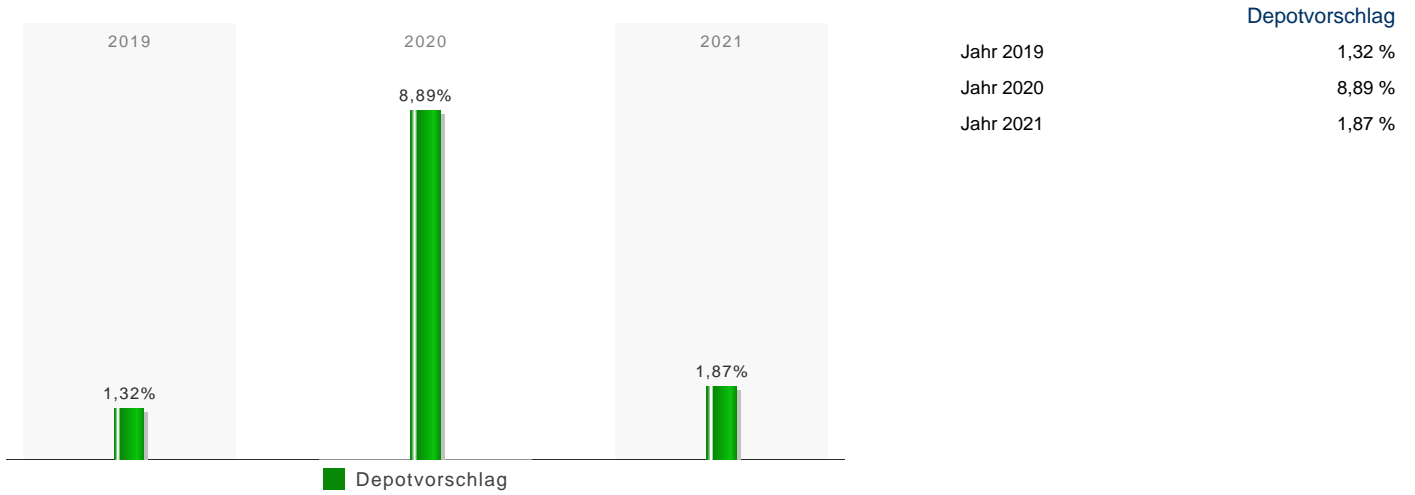
### 3.2 Details



AMUNDI FUNDS GLOBAL MULTI-ASSET CONSERVATIVE - A EUR (C)	9,72 %	5,33 %
Amundi Ethik Fonds Evolution (A)	23,99 %	9,58 %
Argentum Stabilitäts- Portfolio 1	10,54 %	4,55 %
Assenagon I Multi Asset Conservative (P)	17,11 %	4,75 %
Assenagon I Multi Asset Conservative (R)	17,98 %	4,73 %
Candriam Bonds Global High Yield C	10,49 %	6,25 %
Carmignac Patrimoine A EUR acc	17,43 %	7,01 %
Flossbach von Storch - Bond Opportunities R	6,85 %	3,88 %
Merck Finck Stiftungsfonds UI	8,51 %	5,51 %
Nordea 1 - European Covered Bond Fund BP- EUR	1,34 %	1,85 %

# Anlageempfehlung

## 4. Jahresperformance





# Anlageempfehlung

## Quelle der Daten

© FWW GmbH // [www.fww.de/disclaimer](http://www.fww.de/disclaimer)

## Rechtlicher Hinweis

Wie bei jeder Anlage in Wertpapieren und vergleichbaren Vermögenswerten, besteht bei der Anlage in Investmentfonds das Risiko von Kurs- und Währungsverlusten. Dies hat zur Folge, dass die Preise der Fondsanteile und die Höhe der Erträge schwanken und nicht garantiert werden können. Maßgeblich für den Anteilserwerb sind die gesetzlichen Verkaufsunterlagen. Der Inhalt ist sorgfältig recherchiert und zusammengestellt. Eine Gewähr für die Richtigkeit, Vollständigkeit oder Genauigkeit kann nicht übernommen werden.

\*\* Bei den Angaben zu Rendite und Volatilität handelt es sich um Vergangenheitswerte, die keine Garantie für zukünftige Entwicklungen darstellen. Die Verwaltungs- und Depotbankvergütung sowie alle sonstigen Kosten, die gemäß Verkaufsprospekten den Fonds belastet wurden, sind in der Berechnung enthalten. Die Wertentwicklungsberechnung erfolgt nach der BVI Methode, d.h. ein Ausgabeaufschlag ist in der Berechnung nicht enthalten. Das Anlageergebnis würde unter Berücksichtigung des Ausgabeaufschlages geringer ausfallen.